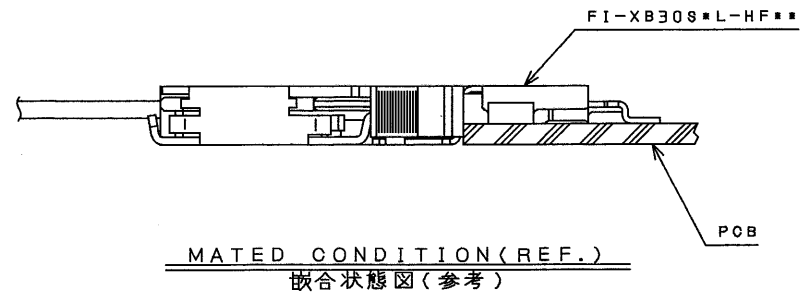
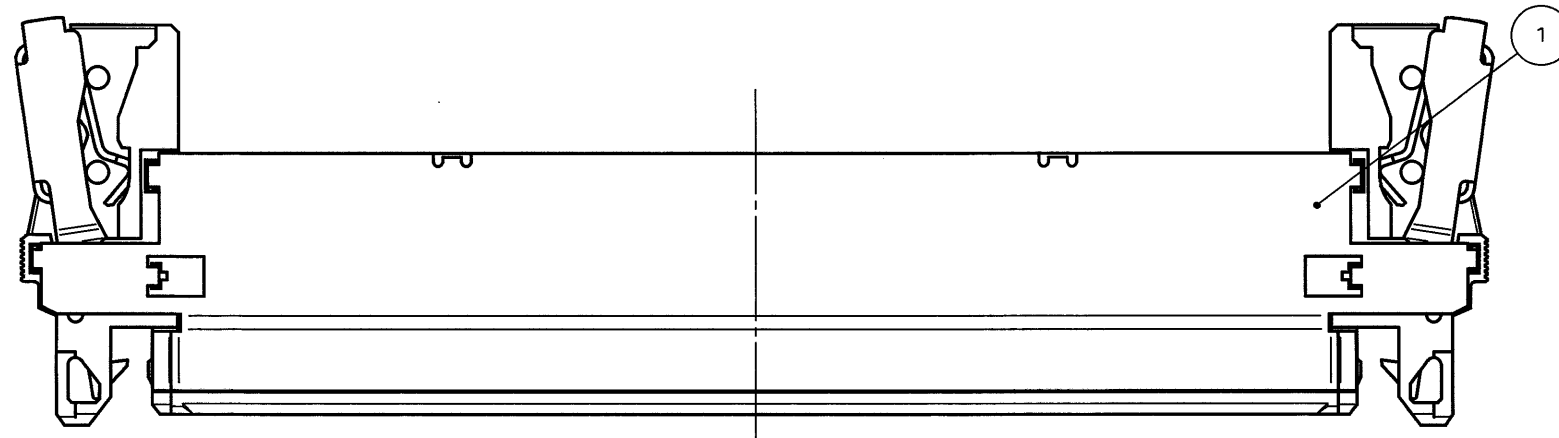
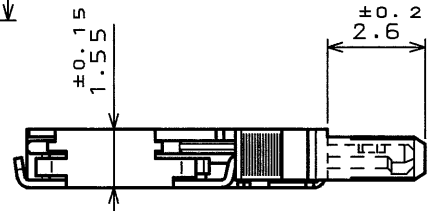
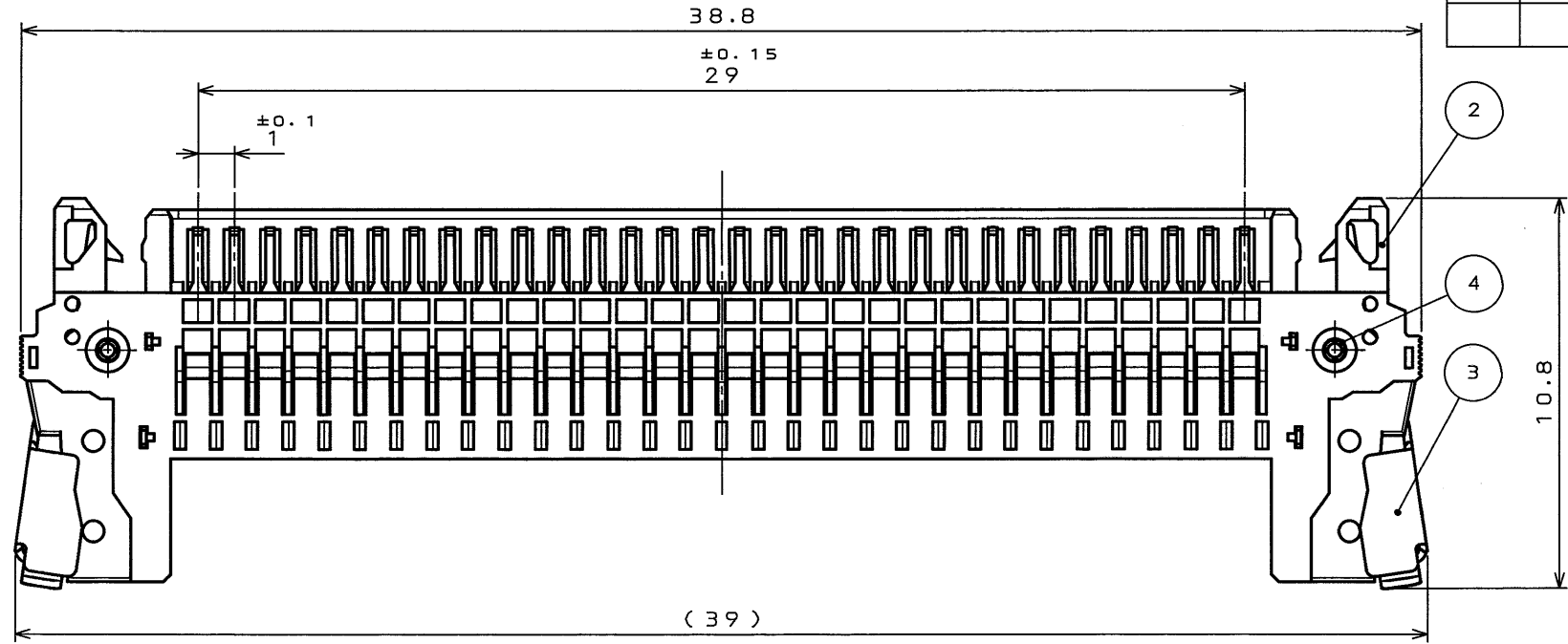


SJ037012  
(DRAWING NO.) 台架図

版数 REV.	年月日 DATE	DCN NO.	変更内容 DESCRIPTION	製図 DR.	担当 CHK.	査閲 APPD.	承認 APPD.
2	6.May.2003	52052	AN ERROR IN WRITING CORRECTION	T.YAMAJI	K.HISAMATU	A. Kimura	Y. Ichiyama



NOTE 1. Refer to Instruction manual JAHL-1597-20.  
注 1. 取扱説明書 JAHL-1597-20 を参照してください。

NOTE 2. APPLICABLE CONTACT  
FI-XC3-1-15000 (SJ033911) or FI-XC3-B-1-15000 (SJ036918)  
注 2. 適合コンタクトは下記コンタクトを使用して下さい。  
FI-XC3-1-15000 (SJ033911) 又は FI-XC3-B-1-15000 (SJ036918)

符号 NO.	名称 DESCRIPTION	個数 QTY.	材料 MATERIAL	仕上 FINISH	備考 REMARKS
4	PIVOT	2	STAINLESS STEEL		
3	LOCK LEVER	2	STAINLESS STEEL		
2	INSULATOR	1	HEAT RESISTING PLASTIC		UL94 V-0 BEIGE $\Delta$
1	GROUND PLATE	1	COPPER ALLOY	TIN PLATING	

仕様書 (SPECIFICATION) JAGS-1597-20 JAHL-1597-20	第1版 (ORIGINAL DATE) 4.Sep.2002	尺 (SCALE) 5:1	製図 DR.	名称 (TITLE) FI-X30HL (HOUSING)	重量 (WEIGHT)
公差 (GENERAL TOLERANCE) 寸法 (DIMENSION)   角度 (ANGLES)	製図 DR.	製図 CHK.	担当 CHK. K.HISAMATSU	製図 APPD. A.KIMURA	承認 APPD. Y.ICHIYAMA
. ±0.8 .X ±0.4 .XX ±0.1 .XXX ±	° ± °X' ±				

DOF-0-212D(98.02)

CDS-02-180-10246  
SIZE A3

